

Analyse des prix de parité en Afrique de l'Ouest : Le cas du riz depuis la crise de 2007-2008

MSU/Syngenta Foundation

Boubacar Diallo, MSU



1/27/2010

1

Contexte et objectif ^{aec1}

- **Accroissement brutal des prix de la fin 2006 à 2008.**
- **Cette analyse a pour objectif d'évaluer la compétitivité du riz local par rapport au riz importé dans la sous-région.**
- **Pour cela, les prix de parité du riz doivent être calculés et comparé aux prix estimés de la tonne de riz issus de la méthode CRD.**
- **La présente analyse calcule les prix de parité (riz importé et local que nous comparerons aux prix courant sur ces marchés.**

2

aec1

L'accroissement rapide de la consommation de riz associé à l'urbanisation est un défi majeur pour les politiques alimentaires en Afrique de l'Ouest. Une reconquête du marché urbain par les filières rizicoles locales passe donc par la prise en compte de la gestion de la qualité pour permettre un meilleur ajustement de l'offre à la demande. L'intensification de la production nationale de riz s'imposait dans le contexte international de hausse des prix des denrées alimentaires.

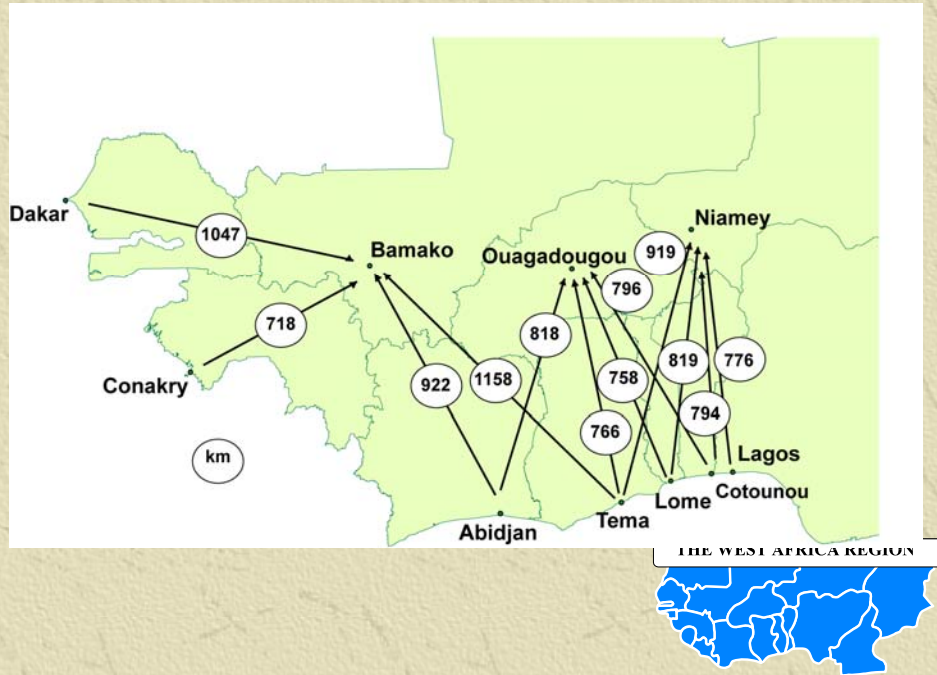
aec_user, 1/5/2010

Méthodologie

- ♦ « Le prix de parité à l'importation d'un produit est égal à son prix-frontière auquel on ajoute les coûts d'acheminement (y compris les transformations éventuelles) correspondant à toutes les dépenses intervenant entre le point d'entrée et le lieu de consommation. »
- ♦ « Le prix de parité à l'exportation d'un produit est égal à son prix-frontière auquel on soustrait les coûts d'acheminement (y compris les transformations éventuelles) correspondant à toutes les dépenses intervenant entre le point le lieu de production et le point de sortie. »



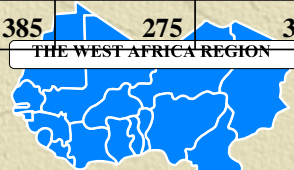
Résultats préliminaires



Résultats préliminaires

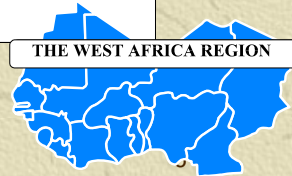
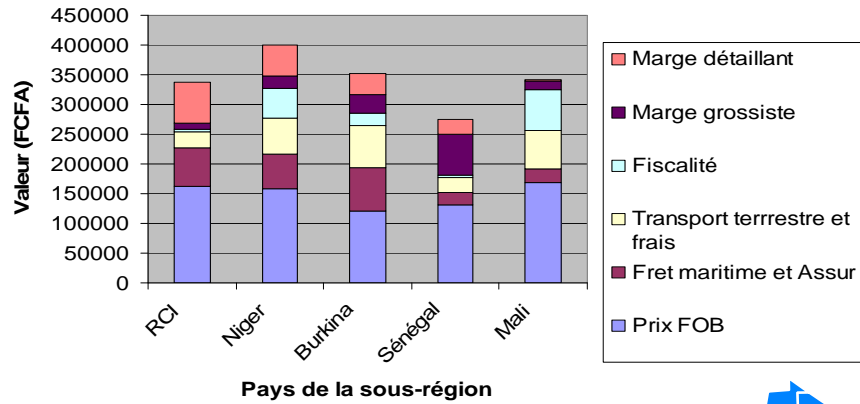
Structure des coûts de la tonne de riz rendue à la capitale

| Designation | RCI | Niger | Burkina | Sénégal | Mali |
|--------------------------------|--------|--------|---------|---------|--------|
| Prix FOB | 162703 | 158096 | 120276 | 131000 | 168000 |
| Fret maritime et Assur | 65081 | 59356 | 72605 | 21310 | 22836 |
| Transport terrestre et frais | 25447 | 59446 | 72000 | 23800 | 66170 |
| Fiscalité | 4976 | 49199 | 19535 | 4112 | 66993 |
| Marge grossiste | 10000 | 22827 | 31828 | 69778 | 16200 |
| Marge détaillant | 70000 | 50938 | 35011 | 25000 | 893 |
| Prix de vente détaillant (/kg) | 325 | 370 | 385 | 275 | 375 |



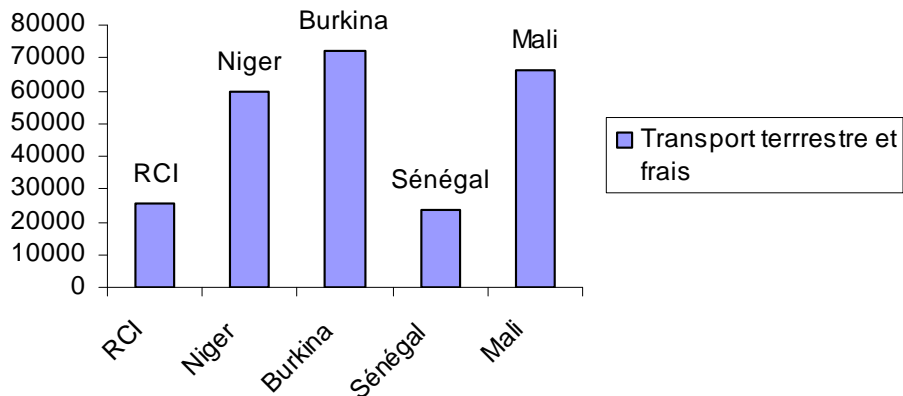
Résultats préliminaires (suite)

Structure des coûts de la tonne de riz rendue à la capitale

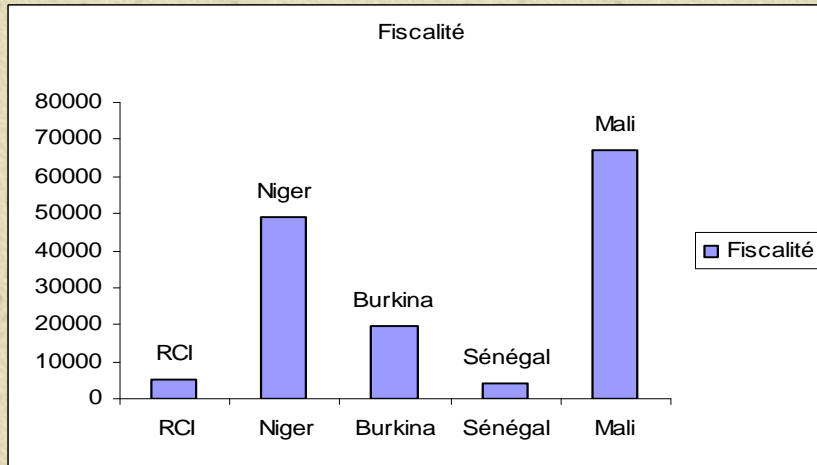


Résultats préliminaires (suite)

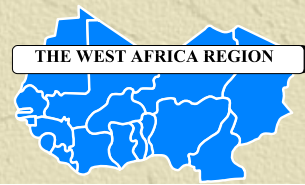
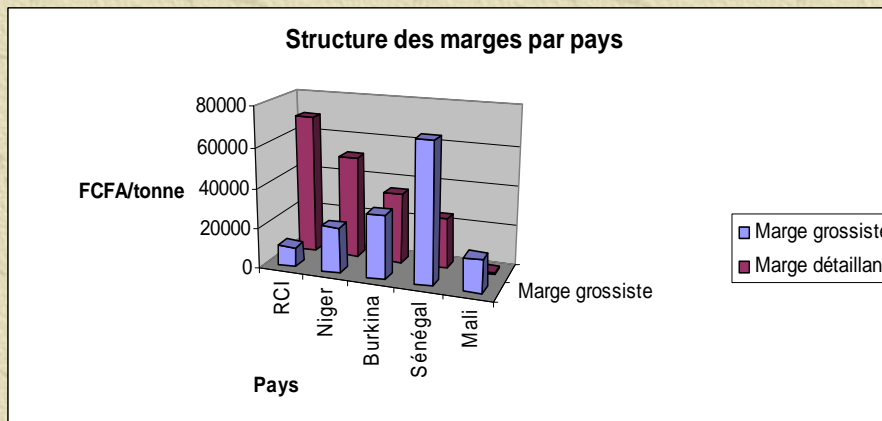
Transport terrestre et frais



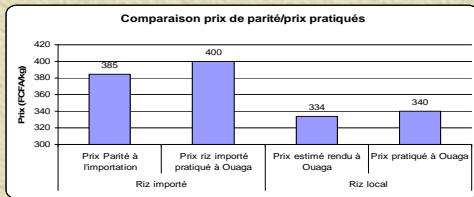
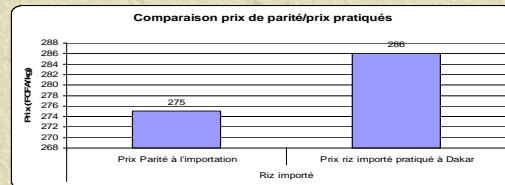
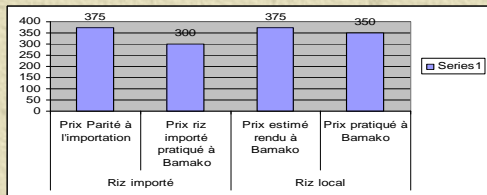
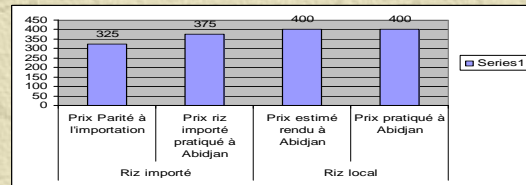
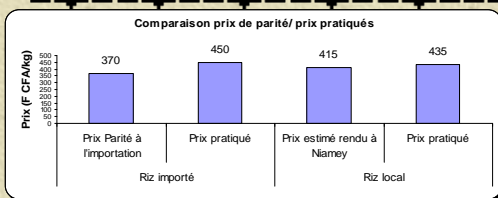
Résultats préliminaires (suite)



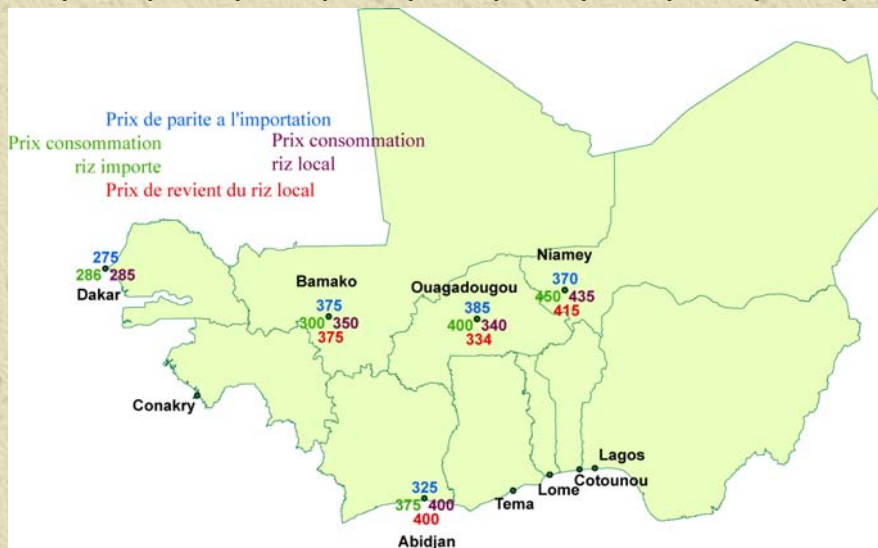
Résultats préliminaires (suite)



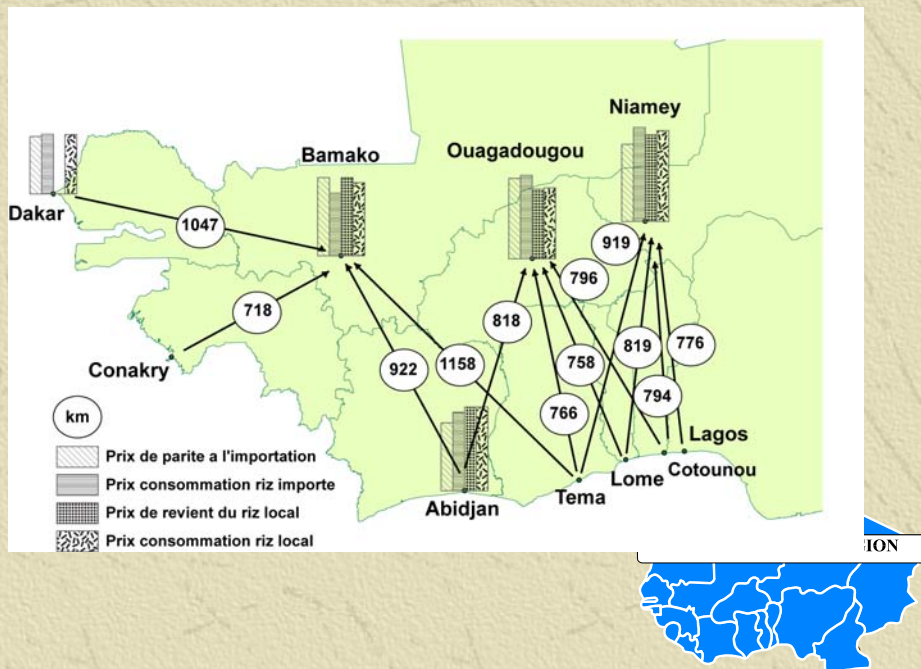
Résultats préliminaires (suite)



Résultats préliminaires (suite)



Résultats préliminaires (suite)



Principales implications

Niveau prix de parité

- ✦ La compétitivité et l'amélioration des infrastructures de transport
- ✦ Les tracasseries routières constituent des entraves importantes au commerce.
- ✦ La compétitivité et la gestion de l'information
- ✦ La compétitivité et la charge fiscale

Niveau DRC

- ✦ La compétitivité et la modernisation de l'agriculture par la détaxation des intrants (qui rime avec la diminution des coûts)
- ✦ Une étude DRC sera bientôt menée pour situer les décideurs de la sous-région par rapport à la compétitivité du riz local par rapport au riz importé.

Conclusions

-
- ✦ Globalement, les résultats de cette analyse sont encore préliminaires,
 - ✦ L'analyse DRC permettra de mieux circonscrire la problématique de la compétitivité du riz local par rapport au riz importé,
 - ✦ La compétitivité du riz local dépendra de l'efficienne des SP, des investissements qu'il faudra consacrer à la filière mais également du goût et de la préférences des consommateurs de la sous-région.



MERCI